

berich

137.000

136.500

Contact:

 **efor.ersa**

ingénieurs-conseils






M. Yvan Hesse
7, rue Renert
L - 2422 Luxembourg

Tél.: 40 03 04 25
GSM: 621/21 85 97

71.000

71.500

Commune Burg-Reuland

-  coupe prévue
-  autres parcelles appartenant à la propriété
-  chemin rural empierré; piste cyclable à vocation multiple
-  piste de débardage
-  voie secondaire

23 Numéro de parquet

Fond topographique:
Carte topographique 1:5 000: © Origine
Institut Géographique National (IGN).
Droits réservés (2023)
Copie et reproduction interdites.



0 50 100 200 300
m

Cartographie: efor-ersa ingénieurs - conseils,
L-2422 Luxembourg, 2024

137.000

136.500

71.500

72.000

Contact:






 **efor_ersa**

ingénieurs-conseils

M. Yvan Hesse
7, rue Renert
L - 2422 Luxembourg

Tél.: 40 03 04 25
GSM: 621/21 85 97

Commune Burg-Reuland

-  coupe prévue
-  autres parcelles appartenant à la propriété
-  piste de débarbage
-  voie principale
-  voie secondaire

23 Numéro de parquet

Fond topographique:
Carte topographique 1:5 000: © Origine
Institut Géographique National (IGN).
Droits réservés (2023)
Copie et reproduction interdites.



Cartographie: efor-ersa ingénieurs - conseils,
L-2422 Luxembourg, 2024

Spiebig

7/11

6/1

5/3

6/3

5/8

5/11

8/3

545

555

550

550

550

N62

B