

102.000

101.500

58.000

tréferbësch

Ruebech

Rënzebur

Léi

Léi






Contact:

  
ingénieurs-conseils

M. Yvan Hesse  
7, rue Renert  
L - 2422 Luxembourg

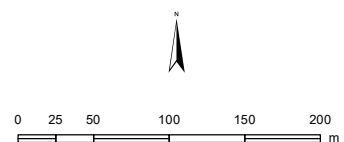
Tél.: 40 03 04 25  
GSM: 621/21 85 97

Commune Rambrouch

-  coupe prévue
-  autres parcelles appartenant à la propriété
-  piste de débardage
-  voie principale
-  voie secondaire

1/1 Numéro de parquet

Fond topographique:  
Carte topographique 1:5 000: © Origine  
Administration du Cadastre et de la Topographie (2013).  
Droits réservés à l'Etat du Grand-Duché de Luxembourg.  
Copie et reproduction interdites.



Cartographie: EFOR-ERSA ingénieurs - conseils,  
L-2422 Luxembourg, 2024